

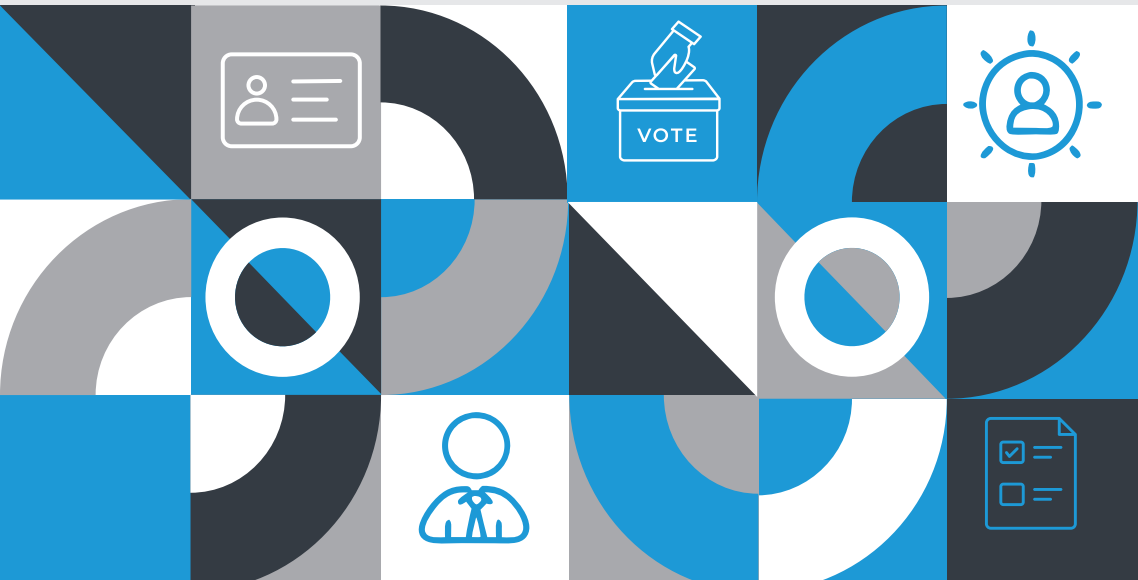
სამახსოვრო ამომრჩეველთა რეგისტრაციის კომისიის წევრისთვის

სამახსოვრო ინსტრუქცია განკუთვნილია იმ საარჩევნო
უბნებისთვის, სადაც კენჭისყრა ელექტრონული
საშუალებების გამოყენებით ტარდება

საქართველოს პარლამენტის 2024 წლის 26 ოქტომბრის არჩევნები
და მუნიციპალიტეტის წარმომადგენლობითი ორგანოს -
საკრებულოს შუალედური არჩევნები

წინამდებარე რესურსი მომზადებულია სსიპ საარჩევნო სისტემების
განვითარების, რეფორმებისა და სწავლების ცენტრის მიერ.

სამახსოვრო ინსტრუქცია წარმოადგენს დამხმარე რესურსს
კომისიის წევრის მიერ ფუნქციის შესაბამისად ამომრჩევლისთვის
კვალიფიციური სერვისის განსახორციელებლად.



კენჭისყრის დაწყებამდე, კომისიის თავმჯდომარე, ფუნქციის შესასრულებლად გადმოგცემთ:

- ამომრჩეველთა ვერიფიკაციის აპარატს. კომისიის თავმჯდომარე ინდივიდუალური კოდის გამოყენებით აპარატში ხსნის ვერიფიკაციის პროცესს.

ვერიფიკაციის პროცესის გახსნისა და აპარატიდან საწყისი ანგარიშის ამსახველი ქვითრის ბეჭდვის შემდეგ (რითაც დასტურდება, რომ აპარატით არცერთი ამომრჩევლის ვერიფიკაცია არ მომხდარა), კომისიის თავმჯდომარის მითითებით, ერთ-ერთი რეგისტრატორი ვერიფიკაციის აპარატიდან ბეჭდავს ამომრჩეველთა სიას.

იხილეთ სქემა N1 - აპარატიდან ამომრჩეველთა სიის ბეჭდვის პროცესის ილუსტრაცია.

- 50 ცალ საარჩევნო ბიულეტენს. შეამონმეთ შეკვრაში საარჩევნო ბიულეტენების რაოდენობის სიზუსტე და კომისიის თავმჯდომარესთან ერთად ხელმოწერით დაადასტურეთ მიღება-ჩაბარების აქტში;
- საარჩევნო ბიულეტენის შესავსებ სპეციალურ მარკერს (ამომრჩევლისთვის საარჩევნო ბიულეტენის შევსების წესის განმარტების პროცესში საარჩევნო ბიულეტენზე ამომრჩევლის მიერ საცდელი წრის გაფერადების მიზნით);
- ორი სახის სპეციალურ ჩარჩო-კონვერტებს (ამომრჩეველთა სპეციალურ სიაში შეყვანილი ამომრჩევლისთვის, რომელიც მონაწილეობს მხოლოდ საქართველოს პარლამენტის არჩევნებში, გამოიყენება განსხვავებული სახის ჩარჩო-კონვერტი);
- მარკირების სითხეს;
- სანერ კალამს (ვერიფიკაციის აპარატიდან ამობეჭდილი ამომრჩევლის ვერიფიკაციის დამადასტურებელ ქვითარზე ამომრჩევლის მიერ ხელმოწერის დაფიქსირების მიზნით);
- ამომრჩეველების ვერიფიკაციის დამადასტურებელი ქვითრების მოსათავსებლად განკუთვნილ დალუქულ გაუმჭვირვალე ყუთს. ყუთის მიღება დაადასტურეთ ხელმოწერით ჩანაწერთა წიგნში.

კენჭისყრის დაწყების შემდეგ, ამომრჩეველთა ვერიფიკაციის აპარატის გამოყენებით ამომრჩეველს გაუწიეთ რეგისტრაციის და შემდგომ საარჩევნო ბიულეტენის გაცემის სერვისი

- I. ამომრჩევლის რეგისტრაციის პროცესი მოიცავს შემდეგ კომპონენტებს:
 1. ვერიფიკაციის აპარატში ამომრჩევლის მონაცემების ძებნა და აპარატში ჩატვირთულ ამომრჩეველთა სიაში არსებულ მონაცემებთან შესაბამისობის დადასტურება

2. ამომრჩევლის მარკირება
 3. ვერიფიკაციის აპარატიდან ამომრჩევლის ვერიფიკაციის დამადასტურებელი ქვითრის ბეჭდვა და ქვითარზე ამომრჩევლის მიერ ხელმოწერა
- II. ამომრჩევლისათვის ბიულეტენის გაცემის პროცესი მოიცავს შემდეგ კომპონენტებს:
4. საარჩევნო ბიულეტენის შევსების წესისა და სპეციალურ ჩარჩო-კონვერტში საარჩევნო ბიულეტენის მოთავსების წესის განმარტება
 5. ამომრჩევლის მიერ საარჩევნო ბიულეტენზე საცდელი წრის გაფერადება
 6. ამომრჩევლისთვის სპეციალურ ჩარჩო-კონვერტში მოთავსებული საარჩევნო ბიულეტენის გადაცემა

I. ამომრჩევლის რეგისტრაციის პროცედურა:

- სთხოვთ ამომრჩეველს წარმოგიდგინოთ პირადობის დამადასტურებელი დოკუმენტი.
- ამომრჩეველი კენჭისყრაში მონაწილეობს თუ წარადგენს პირადობის დამადასტურებელ ერთ-ერთ დოკუმენტს:
 - ✓ საქართველოს მოქალაქის პირადობის ელექტრონულ მოწმობას;
 - ✓ საქართველოს მოქალაქის პირადობის არაელექტრონულ მოწმობას (რომლებსაც არ აქვს ინფორმაციის ელექტრონული მატარებელი);
 - ✓ საქართველოს მოქალაქის პასპორტს.
- შეამოწმეთ პირადობის დამადასტურებელი დოკუმენტის მოქმედების ვადა. საქართველოს მოქალაქის პირადობის არაელექტრონული მოწმობის წარდგენის შემთხვევაში შეამოწმეთ პირადობის დამადასტურებელი დოკუმენტის გაცემის თარიღი.

ყურადღება!

თუ ამომრჩეველი წარადგენს ვადაგასულ პირადობის დამადასტურებელ დოკუმენტს, ან ძალადაკარგულ საქართველოს მოქალაქის პირადობის არაელექტრონულ მოწმობას (ძალადაკარგულია 2011 წლის 27 ივლისის ჩათვლით გაცემული არაელექტრონული მოწმობა), მას ეკრძალება კენჭისყრაში მონაწილეობა. ამომრჩეველს განუმარტეთ კენჭისყრაში მონაწილეობაზე უარის მიზღვს და მიუთითეთ, რომ კენჭისყრაში მონაწილეობის უფლება მიეცემა, თუ წარმოადგენს მოქმედ პირადობის დამადასტურებელ დოკუმენტს.

- შეამონმეთ ამომრჩევლის სახისა და წარდგენილ დოკუმენტში არსებული ფოტოსურათის ერთმანეთთან შესაბამისობა.
- განახორციელეთ ამომრჩევლის მონაცემების ძებნა ამომრჩეველთა ვერიფიკაციის აპარატში:

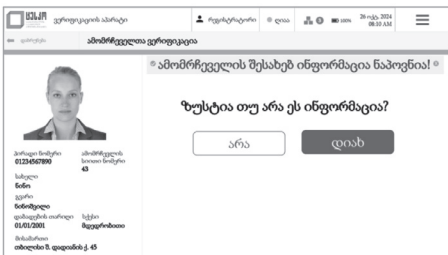
- ✓ ამომრჩევლის მიერ ელექტრონული პირადობის მონმობის (ID ბარათი) წარდგენის შემთხვევაში ამომრჩეველთა მონმობა გაატარეთ ვერიფიკაციის აპარატის ნამკითხველში (MRZ);
- ✓ ამომრჩევლის მიერ საქართველოს მოქალაქის პირადობის მოქმედი არაელექტრონული (ე.წ. ლამინირებული) მონმობის ან საქართველოს მოქალაქის პასპორტის წარდგენის შემთხვევაში ამომრჩევლის მონაცემების ძებნა ვერიფიკაციის აპარატში განახორციელეთ ღილაკის „ხელით ძებნა“ გამოყენებით და ამომრჩევლის პირადი ნომერი შეიყვანეთ შესაბამის საძიებო ველში (იხილეთ სქემა N2 - ვერიფიკაციის აპარატში ამომრჩევლის მონაცემების ხელით ძებნის ილუსტრაცია).



გახსოვდეთ!

თუ ამომრჩეველთა სპეციალურ სიაში შეყვანილია ისეთი ამომრჩეველი, რომელსაც მხოლოდ საქართველოს პარლამენტის არჩევნებში მონაწილეობის უფლება აქვს, ამომრჩეველთა ვერიფიკაციის აპარატებში ჩატვირთულ ამომრჩეველთა სიაში გაკეთებული იქნება აღნიშვნა „პარლ“.

- ვერიფიკაციის აპარატი პირადობის მონმობაში არსებულ სარეგისტრაციო მონაცემებს ადარებს აპარატში ჩატვირთულ ამომრჩეველთა სიაში არსებულ მონაცემებს და შესაბამისობის შემთხვევაში, აპარატს ეკრანზე გამოაქვს ამ ამომრჩევლის მონაცემები.



სახეგისგხაცო მონაცემების შესაბამისობის დადასტურების შემთხვევაში, სიაში შეყვანილი ამომრჩევლის შესახებ ინფორმაციის ვეიფიკაციის აპაჩაგის ეკრანზე გამოგანის ილუსტრაცია

გახსოვდეთ!

თუ ვერიფიკაციის აპარატის მიერ ამომრჩევლის მონაცემთა შესაბამისობის შემოწმებისას დადასტურდა, რომ წარდგენილ დოკუმენტში ამომრჩევლის სარეგისტრაციო მონაცემები (გარდა ფოტოსურათისა) შეუსაბამებია ამომრჩეველთა ვერიფიკაციის აპარატში ჩატვირთულ ამომრჩეველთა სიაში არსებულ მონაცემებს, მაგრამ ამომრჩევლის სახეს და წარდგენილ პირადობის დამადასტურებელ დოკუმენტში არსებულ ფოტოსურათს ერთმანეთთან შეუსაბამოდ მიიჩნევთ, აღნიშნული შეუსაბამობის დადასტურების თაობაზე მიმართეთ კომისიის თავმჯდომარეს და დაელოდეთ მის მითითებებს. თუ კომისიის თავმჯდომარე შეუსაბამობას არ დაადასტურებს, უფლება გაქვთ, კენჭისყრის დღის ჩანაწერთა წიგნში მიუთითოთ თქვენი განსაკუთრებული აზრი, რასაც კომისიის მდივანთან ერთად ამოწმებთ ხელმოწერით. წარდგენილ პირადობის დამადასტურებელ დოკუმენტში არსებულ ფოტოსურათთან ამომრჩევლის სახის შეუსაბამოდ მიჩნევის მიუხედავად, ამომრჩეველი იღებს მონაწილეობს კენჭისყრაში.

- ვერიფიკაციის აპარატის მიერ ამომრჩევლის მონაცემთა შესაბამისობის დადასტურების შემთხვევაში ამომრჩეველს გაუკეთეთ მარკირება მარჯვენა ხელის ცერა ან საჩვენებელი თითის ფრჩხილზე, თუ აღნიშნული მოქმედების შესრულება შეუძლებელია - მარჯვენა ხელის სხვა თითებზე, ხოლო თუ ესეც შეუძლებელია, იმავე წესით მარცხენა ხელზე.



გახსოვდეთ!

მარკირების პროცედურის გავლაზე უარის შემთხვევაში, ამომრჩეველს არ აქვს კენჭისყრაში მონაწილეობის უფლება. ამომრჩეველს განუმარტეთ უარის თქმის მიზეზი და სთხოვეთ დატოვოს კენჭისყრის შენობა.

ამომრჩეველს რომელსაც არ აქვს ზედა კიდურები (ფიზიკური მდგომარეობა) არ უკეთდება მარკირების პროცედურა.

- მარკირების პროცედურის განხორციელების შემდეგ, ვერიფიკაციის აპარატიდან ამოიღებულ ამომრჩევლის ვერიფიკაციის დამადასტურებელი ქვითარი და სთხოვთ ამომრჩეველს, ქვითარზე შესაბამის ველში მოაწეროს ხელი.

გახსოვდეთ!

იმ ამომრჩევლის ვერიფიკაციის დამადასტურებელ ქვითარზე, რომელსაც არ აქვს ზედა კიდურები (ფიზიკური მდგომარეობა), ამომრჩევლის ხელმოწერის ადგილზე, გააკეთეთ ჩანაწერი „ფიზიკური მდგომარეობა“ და აღნიშნული დაადასტურეთ თქვენი ხელმოწერით. უსინათლო და მცირემხედველ ამომრჩეველს, ვერბალურად აუხსენით განსახორციელებელი პროცედურები. ხელით აჩვენეთ ვერიფიკაციის დამადასტურებელ ქვითარზე ხელმოწერის ადგილი.

- ხელმოწერილი ქვითარი მოათავსეთ სარეგისტრაციო მაგიდაზე განთავსებულ გაუმჭვირვალე დალუქულ ყუთში.



ამომრჩევლის ვერიფიკაციის დამადასტურებელი ქვითარის ბეჭდვა



ქვითარზე ამომრჩევლის მიერ ხელის მოწერა



ქვითარის მოთავსება გაუმჭვირვალე დალუქულ ყუთში

გახსოვდეთ!

თუ აპარატიდან არ ამოიღებდება ამომრჩევლის ვერიფიკაციის დამადასტურებელი ქვითარი, ან ამოიღებდება ტექნიკური წუნით, მიმართეთ კომისიის თავმჯდომარეს. ამომრჩეველი, ვერიფიკაციის დამადასტურებელი ქვითარის ნაცვლად, ხელს აწერს ამომრჩევლის ვერიფიკაციის დამადასტურებელ აქტს, რომლის ფორმას ავსებს კომისიის მდივანი. ამომრჩევლის მიერ ხელმოწერილი აქტი მოათავსეთ ვერიფიკაციის დამადასტურებელი ქვითარებისთვის განკუთვნილ ყუთში.

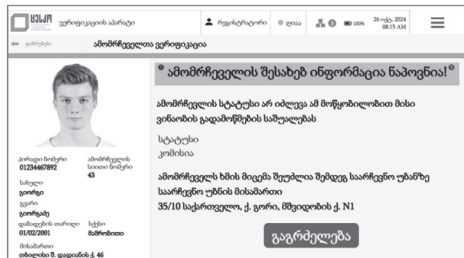
ამომრჩევლის რეგისტრაციის პროცესში რისკების პრევენცია.

{I} თუ ვერიფიკაციის აპარატი დააფიქსირებს, რომ კენჭისყრის შენობაში ხმის მისაცემად გამოცხადებული ამომრჩეველი შეყვანილია გადასატანი საარჩევნო ყუთის სიაში, შესაბამისი ინფორმაცია გამოდის აპარატის ეკრანზე, იმავდროულად აპარატი გამოსცემს ხმოვან სიგნალს. ამომრჩეველს აეკრძალება საარჩევნო უბანში კენჭისყრაში მონაწილეობა. ამომრჩეველს განუმარტეთ, რომ მოთხოვნის შესაბამისად, ამომრჩევლისთვის გათვალისწინებულია გადასატანი საარჩევნო ყუთით ხმის მიცემის სერვისი.



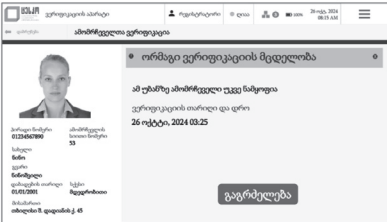
გადასატანი საარჩევნო ყუთის სიაში შეყვანილი ამომრჩევლის შესახებ ინფორმაციის ვერიფიკაციის აპარატის ეკრანზე გამოტანის იდუსტრაცია

{II} თუ ვერიფიკაციის აპარატი დააფიქსირებს, რომ კენჭისყრის შენობაში ხმის მისაცემად გამოცხადებული ამომრჩეველი შეყვანილია სხვა უბნისთვის განკუთვნილ სპეციალურ სიაში, შესაბამისი ინფორმაცია გამოდის აპარატის ეკრანზე, იმავდროულად აპარატი გამოსცემს ხმოვან სიგნალს. ამომრჩეველს აეკრძალება საარჩევნო უბანში კენჭისყრაში მონაწილეობა. ამომრჩეველს განუმარტეთ, რომ კენჭისყრაში მონაწილეობის მისაღებად ის უნდა მივიდეს შესაბამის საარჩევნო უბანში. უბნის ნომერი და მისამართი ამომრჩეველს მიანოდეთ ვერიფიკაციის აპარატის ეკრანზე გამოტანილი ინფორმაციის საფუძველზე.



სხვა უბნისთვის განკუთვნილ სპეციალურ სიაში შეყვანილი ამომრჩევლის შესახებ ინფორმაციის ვერიფიკაციის აპარატის ეკრანზე გამოტანის იდუსტრაცია


{III} თუ ვერიფიკაციის აპარატი დააფიქსირებს, რომ კენჭისყრის შენობაში ხმის მისაცემად გამოცხადებული ამომრჩეველი უკვე ვერიფიცირებულია ამ საარჩევნო უბანზე, შესაბამისი ინფორმაცია გამოდის აპარატის ეკრანზე და აპარატი გამოსცემს ხმოვან სიგნალს. ამომრჩეველს აეკრძალება საარჩევნო უბანში კენჭისყრაში მონაწილეობა. ამომრჩეველს განუმარტეთ, დატოვოს კენჭისყრის შენობა.



ოჩმაგი ვეჩიფიკაციის მცდელობის შესახებ ინფოხმაციის ვეჩიფიკაციის აპაჩაგის ეკჩანზე გამოგანის იღუსტჩაცია

II. ამომრჩეველზე საარჩევნო ბიულეტენის გაცემის პროცედურა:

- ამომრჩეველის ვერიფიკაციის/რეგისტრაციის პროცედურის დასრულების შემდეგ, ამომრჩეველს განუმარტეთ საარჩევნო ბიულეტენის შევსების და სპეციალური ჩარჩო-კონვერტის გამოყენების წესი:



„სააჩრევნო ბიულეტენი იყოფა ოჩ სვეტად, სააჩრევნო ბიულეტენის პიხვედ სვეტში შეტანილია საქაჩთველოს პაჩდამენგის აჩრევნებში მონაწიდე სააჩრევნო სუბიექტების ჩიგითი ნომხეები და სახედწოდებები, მეოხე სვეტში შეტანილია მუნიციპალიტეტის წაჩმომადგენლობითი ოჩგანოს - საკხებულოს შუადედუხ აჩრევნებში მაჟოჩიგაჩუდ ოდეში ასაჩრევად წაჩდგენილი კანდიდატის/ კანდიდატების ჩიგითი ნომეჩი, სახედი, გვაჩი და წაჩმდგენი სუბიექტის სახედწოდება“.

ხმის მისაცემად სააჩრევნო ბიულეტენის პიხვედ და მეოხე სვეტში სხუდად გააფეჩადეთ თქვენთვის სასუხვედი მხოლოდ ეჩთი სააჩრევნო სუბიექტის წინ აჩხებუდი წიხე. სააჩრევნო ბიულეტენი აჩ გადაკვეცოთ და შევსებუდი ბიულეტენი მოათავსეთ სპეციადუხ ჩაჩრო-კონვეჩეტში აჩრევანის ფაჩუდობის მიზნით“.

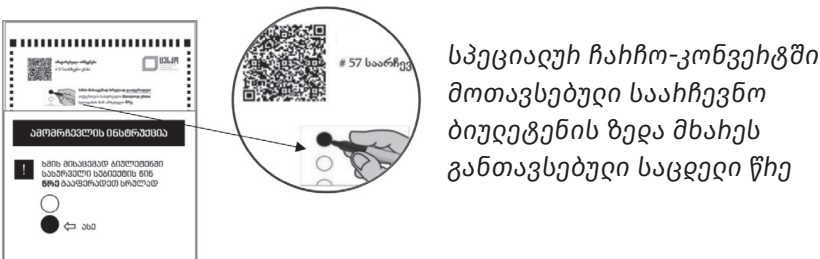
გახსოვდეთ!

თუ ვერიფიკაციის აპარატის ეკრანზე გამოტანილ ამომრჩევლის მონაცემებში, სტატუსში მითითებულია ჩანაწერი „პარლ“, განუმარტეთ ამომრჩეველს, რომ იგი მონაწილეობს მხოლოდ საქართველოს პარლამენტის არჩევნებში. აღრიცხეთ ასეთი ამომრჩევლების ჯამური რაოდენობა, რაც საბოლოოდ შეიტანება ჩანაწერთა წიგნში. ამომრჩევლისთვის გამოიყენება განსხვავებული სახის ჩარჩო-კონვერტი.

ამომრჩეველს განუმარტეთ, რომ მან უნდა გააფერადოს მხოლოდ პირველ სვეტში არსებული მისთვის სასურველის მხოლოდ ერთი სუბიექტის წინ არსებული შესაბამისი წრე. საარჩევნო ბიულეტენის მეორე სვეტში ამომრჩეველმა არ უნდა განახორციელოს დადგენილი წესით ხმის მიცემა, წინააღმდეგ შემთხვევაში საარჩევნო ბიულეტენი ჩაითვლება გაფუჭებულად.

საარჩევნო ბიულეტენის შევსების და სპეციალური ჩარჩო-კონვერტის გამოყენების წესის განმარტების შემდეგ, სპეციალურ ჩარჩო-კონვერტში მოათავსეთ საარჩევნო ბიულეტენი ისე, რომ სრულად დაიფაროს საარჩევნო სუბიექტების ჩამონათვალი.

- ამომრჩეველს მიუთითეთ სპეციალურ ჩარჩო-კონვერტში მოთავსებული საარჩევნო ბიულეტენის ზედა მხარეს გააფერადოს საცდელი წრე.



ყურადღება!

უსინათლო და მცირემხედველ ამომრჩეველს მიაწოდეთ ინფორმაციას საარჩევნო ბიულეტენში არსებული საარჩევნო სუბიექტების რიგითობის შესახებ და განუმარტეთ სპეციალური ჩარჩო/ფორმის გამოყენებისა და საარჩევნო ბიულეტენის შევსების წესი. უსინათლო და მცირემხედველ ამომრჩეველს საარჩევნო ბიულეტენი გადაეცით ისე, რომ ის მოთავსებული იყოს ბიულეტენის შესავსებ სპეციალურ ჩარჩო/ფორმაში. საარჩევნო ბიულეტენის შესავსებ ჩარჩო/ფორმაში არსებული ყოველი წრიული ჭრილი უნდა ემთხვეოდეს ბიულეტენში არსებული საარჩევნო სუბიექტების რიგით ნომრების წინ არსებულ წრეს. უსინათლო და მცირემხედველ ამომრჩეველს გააფერადებინეთ ამავე საარჩევნო ბიულეტენზე სპეციალურად გამოყოფილ ადგილზე არსებული საცდელი წრე.

მცირემხედველ ამომრჩეველს შესთავაზეთ გამადიდებელი ლინზა და აუხსენით მისი გამოყენების წესი.

- ამომრჩეველს გადაეცით სპეციალურ ჩარჩო-კონვერტში მოთავსებული საარჩევნო ბიულეტენი და განუმარტეთ, რომ საარჩევნო ბიულეტენი, სპეციალური ჩარჩო-კონვერტის საშუალებით, ხმის დათვლის სპეციალურ ელექტრონულ აპარატში მოათავსოს იმგვარად, რომ საარჩევნო ბიულეტენის მხარე, რომელზეც განთავსებულია საცდელი წრე, მოექცეს ქვემოთ. ამის შემდეგ, მიუთითეთ გადაინაცვლოს ფარული ხმის მიცემის კაბინაში.

ყურადღება!

ხმის დათვლის სპეციალური ელექტრონული აპარატების გამოყენების გარეშე კენჭისყრის პროცესის გაგრძელების შემთხვევაში, ამომრჩევლისთვის იცვლება მხოლოდ ძირითად საარჩევნო ყუთში საარჩევნო ბიულეტენის მოთავსების პროცედურა. შესაბამისად, ამომრჩეველს განუმარტეთ საარჩევნო ბიულეტენის შევსების და ძირითად საარჩევნო ყუთში მოთავსების წესი: „ხმის მისაცემად საარჩევნო ბიულეტენში სრულად გააფერადეთ თქვენთვის სასურველი მხოლოდ ერთი სუბიექტის წინ არსებული წრე. შევსებული საარჩევნო ბიულეტენი გადაკვეთ ისე, რომ არ ჩანდეს, ვის მიეცით ხმა. საარჩევნო ბიულეტენი გადაკვეცილ მდგომარეობაში, მოათავსეთ ძირითად საარჩევნო ყუთში“.

რეგისტრატორის ფუნქციებთან დაკავშირებული სხვა საკითხები

I. ამომრჩეველთა პერსონალური მონაცემების დაცვის უზრუნველყოფა
კენჭისყრის შენობაში ყოფნის უფლების მქონე პირებს ეკრძალებათ ვერიფიკაციის აპარატებში ჩატვირთულ ამომრჩეველთა სიაში არსებული პერსონალური მონაცემების დამუშავება (მათ შორის, ფოტოვიდეოგადაღება, შეგროვება, ჩანერა, შენახვა), გამოყენება, გამჟღავნება, გადაცემა ან/და გავრცელება. აღნიშნული აკრძალვა ვრცელდება ასევე საუბნო საარჩევნო კომისიის წევრებზე, გარდა იმ შემთხვევისა, როდესაც ამომრჩევლის პერსონალურ მონაცემებთან დაკავშირებული ქმედებების განხორციელება აუცილებელია საქართველოს ორგანული კანონით „საქართველოს საარჩევნო კოდექსი“ და ცესკოს სამართლებრივი აქტებით გათვალისწინებული საუბნო საარჩევნო კომისიის უფლებამოსილების განსახორციელებლად.

ამომრჩეველთა პერსონალური მონაცემების დაცვის უზრუნველყოფისთვის დადგენილი წესების დარღვევის შემთხვევაში, რეაგირებისთვის მიმართეთ კომისიის თავმჯდომარეს.

II. კენჭისყრაში/არჩევნებში მონაწილე ამომრჩეველთა აღრიცხვა

კენჭისყრაში/არჩევნებში მონაწილე ამომრჩეველთა რაოდენობის (ამომრჩეველთა აქტივობა) დადგენის მიზნით, საუბნო საარჩევნო კომისიის თავმჯდომარის მითითებით, ერთ-ერთი რეგისტრატორი ამომრჩეველთა ვერიფიკაციის აპარატიდან 10:00, 12:00, 15:00, 17:00 საათზე ბეჭდავს ამომრჩეველთა აქტივობის ამსახველ ქვითარს/ანგარიშს.

კენჭისყრაში/არჩევნებში მონაწილე ამომრჩეველთა საერთო რაოდენობის ამსახველი საბოლოო ქვითარი/ანგარიში იბეჭდება კენჭისყრის პროცესის დასრულების შემდეგ.

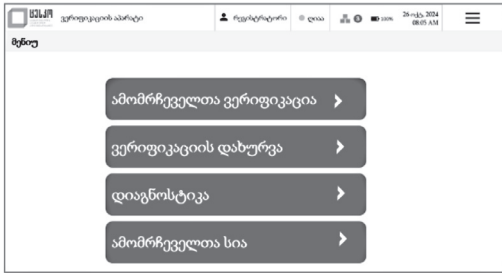
იხილეთ სქემა N3 - ამომრჩეველთა რაოდენობის (აქტივობის) ამსახველი ქვითარის/ანგარიშის ბეჭდვის პროცესის ილუსტრაცია.

სქემა N1. აპაჩაგიდან ამომჩივევდთა სიის ბეჭდვის პიროცვის იღუსტჩაცია



{I}

ამომჩივევდთა სიის ბეჭდვის მენიუში გადასავდებად ხევისტჩატოხი ატეხს ლიდაკს „მენიუში დაბხუნება“.



{II}

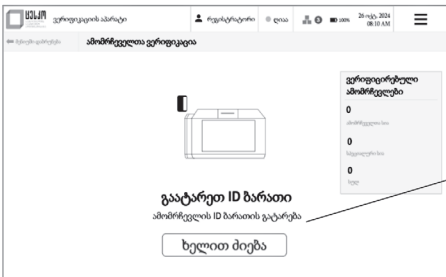
მენიუში ხევისტჩატოხი ატეხს ლიდაკს „ამომჩივევდთა სია“.



{III}

ხევისტჩატოხი ატეხს ლიდაკს „ბეჭდვა“ და შედებად იბეჭდება ამომჩივევდთა სია.

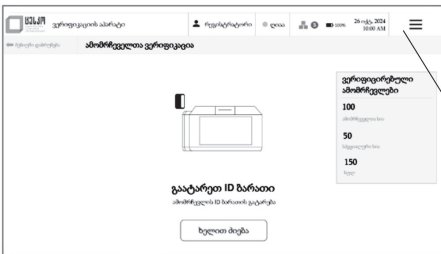
სქემა N2. ვეხიფიკაციის აპაჩატში ამომჩივევის მონაცემბის ხედით ბებნის იღუსტჩაცია



ყურადღება!

ვერიფიკაციის აპარატში ამომრჩევლის მონაცემების ხელით ძებნის ფუნქციის გამოყენების შემთხვევაში, რეგისტრატორი უნდა დარწმუნდეს, რომ მის მიერ აპარატის საძიებო ველში შეტანილი ამომრჩევლის პირადი ნომერი შეესაბამება ამომრჩევლის პირადობის დამადასტურებელ დოკუმენტში მოცემულ პირად ნომერს და მხოლოდ ამის შემდეგ გამოიყენოს ლილაკი „მოძებნე“.

სქემა N3. ამომჩივედთა ჩაოდელობის (აქტივობის) ამსახვედი ქვითხის/ანგაჰიშის ბეჭდვის პხოცესის იღუსტჰაცია



{I}


ამომჩივედთა აქტივობის ბეჭდვის მენიუში გადასასვდედად ჰეგისტჰატოჰი აჭეხს ეკჰანის ზედა მაჰჯვენა კუთხეში ახსებუდ მენიუს



{II}

მენიუში ჰეგისტჰატოჰი აჭეხს ლიდაკს „ამომჩივედთა აქტივობა“.

ამომრჩეველთა აქტივობა



{III}

ჰეგისტჰატოჰი აჭეხს ლიდაკს „აქტივობის ქვითხის ბეჭევა“ და შედეგად იბეჭედა ამომჩივედთა აქტივობის ამსახვედი ქვითაჰი.

სამახსოვრო ამომრჩეველთა რეგისტრატორი კომისიის წევრისთვის

გამოიყენება ამომრჩეველთა ვერიფიკაციის აპარატების გარეშე კენჭისყრის გაგრძელების შემთხვევაში.

ვერიფიკაციის აპარატების გარეშე ამომრჩევლებისთვის კენჭისყრაში მონაწილეობის სერვისის განსახორციელებლად, საუბნო საარჩევნო კომისიის თავმჯდომარე უზრუნველყოფს კენჭისყრის შენობაში სამუშაო გარემოს შესაბამის ადაპტირებას:

- ამომრჩეველთა ვერიფიკაციის აპარატებს ანაცვლებს საარჩევნო კომისიისთვის განკუთვნილი ამომრჩეველთა ერთიანი სიებით - გადმოგცემთ ანბანური თანმიმდევრობით დაყოფილი ამომრჩეველთა ერთიანი სიას (სამაგიდე სია ფოტოსურათებით) და რეგისტრატორის სახაზავს. ერთ-ერთ რეგისტრატორს აგრეთვე გადაეცემა ამომრჩეველთა სპეციალური სია (ასეთის არსებობის შემთხვევაში).
- კომისიის თავმჯდომარის მითითებით სარეგისტრაციო მაგდასთან რეგისტრატორები აკრავენ გადაცემული ერთიანი სიის შესაბამისად ამომრჩეველთა რიგითი ნომრებისა და გვარების ანბანური თანმიმდევრობას.

I. ამომრჩევლის რეგისტრაციის პროცედურა:

- სთხოვეთ ამომრჩეველს წარმოგიდგინოთ პირადობის დამადასტურებელი დოკუმენტი. ამომრჩეველი კენჭისყრაში მონაწილეობს თუ წარადგენს პირადობის დამადასტურებელ ერთ-ერთ დოკუმენტს:
 - ✓ საქართველოს მოქალაქის პირადობის ელექტრონული მოწმობას;
 - ✓ საქართველოს მოქალაქის პირადობის არაელექტრონული მოწმობას (რომლებსაც არ აქვს ინფორმაციის ელექტრონული მატარებელი);
 - ✓ საქართველოს მოქალაქის პასპორტს.
- შეამოწმეთ პირადობის დამადასტურებელი დოკუმენტის მოქმედების ვადა. საქართველოს მოქალაქის პირადობის არაელექტრონული მოწმობის წარდგენის შემთხვევაში შეამოწმეთ პირადობის დამადასტურებელი დოკუმენტის გაცემის თარიღი.

ყურადღება!

თუ ამომრჩეველი წარადგენს ვადაგასულ პირადობის დამადასტურებელ დოკუმენტს, ან ძალადაკარგულ საქართველოს მოქალაქის პირადობის არაელექტრონულ მოწმობას (ძალადაკარგულია 2011 წლის 27 ივლისის ჩათვლით გაცემული არაელექტრონული მოწმობა), მას ეკრძალება კენჭისყრაში მონაწილეობა. ამომრჩეველს განუმარტეთ კენჭისყრაში მონაწილეობაზე უარის მიზეზი და მიუთითეთ, რომ კენჭისყრაში მონაწილეობის უფლება მიეცემა, თუ წარმოადგენს მოქმედ პირადობის დამადასტურებელ დოკუმენტს.

- შეამოწმეთ, არის თუ არა ამომრჩეველი შეყვანილი ამომრჩეველთა ერთიან ან სპეციალურ სიაში და შეადარეთ ამომრჩეველის პირადი ნომერი ამომრჩეველთა სიაში არსებულ ნომერს.
- შეამოწმეთ წარდგენილ დოკუმენტში აღნიშნული ამომრჩეველის სარეგისტრაციო მონაცემებისა და ამომრჩეველთა სიაში არსებული მონაცემების შესაბამისობა.

გახსოვდეთ!

ამომრჩეველი კენჭისყრაში მონაწილეობს, თუ ამომრჩეველთა შესაბამის სიაში საქართველოს მოქალაქის პირად ნომერთან, სქესთან და ფოტოსურათთან ერთად, სრულად ემთხვევა ქვემოთ ჩამოთვლილ მონაცემთაგან 3 მაინც:

- ✓ სახელი;
- ✓ გვარი;
- ✓ დაბადების თარიღი (რიცხვი, თვე, წელი);
- ✓ მისამართი (საქართველოს მოქალაქის პირადობის მოწმობის ან სააგენტოს მონაცემთა ბაზის მიხედვით, რომელიც მოიცავს აგრეთვე საზღვარგარეთ რეგისტრაციის ადგილს).

- შეამოწმეთ წარდგენილ დოკუმენტში და ამომრჩეველთა სიაში არსებული ფოტოსურათის და ამომრჩეველის სახის ერთმანეთთან შესაბამისობა.

გახსოვდეთ!

თუ ამომრჩევლის შესახებ მონაცემების შემონგმებისას დადასტურდა, რომ წარდგენილ დოკუმენტში შეტანილი ამომრჩევლის სარეგისტრაციო მონაცემები (გარდა ფოტოსურათისა) შეესაბამება ამომრჩეველთა სიაში არსებულ მონაცემებს, მაგრამ ამომრჩევლის სახეს და წარდგენილ პირადობის დამადასტურებელ დოკუმენტში არსებულ ფოტოსურათს ერთმანეთთან შეუსაბამოდ მიიჩნევთ, აღნიშნული შეუსაბამობის დადასტურების თაობაზე მიმართეთ კომისიის თავმჯდომარეს და დაელოდეთ მის მითითებებს. თუ კომისიის თავმჯდომარე შეუსაბამობას არ დაადასტურებს, უფლება გაქვთ, კენჭისყრის დღის ჩანაწერთა ნიგნში მიუთითოთ თქვენი განსაკუთრებული აზრი, რასაც კომისიის მდივანთან ერთად ამონგმებთ ხელმონერით. წარდგენილ პირადობის დამადასტურებელ დოკუმენტში არსებულ ფოტოსურათთან ამომრჩევლის სახის შეუსაბამოდ მიჩნევის მიუხედავად, ამომრჩეველი იღებს მონაწილეობს კენჭისყრაში.

- ამომრჩევლის მონაცემთა შესაბამისობის დადასტურების შემთხვევაში ამომრჩეველს გაუკეთეთ მარკირება მარჯვენა ხელის ცერა ან საჩვენებელი თითის ფრჩხილზე, თუ აღნიშნული მოქმედების შესრულება შეუძლებელია - მარჯვენა ხელის სხვა თითებზე, ხოლო თუ ესეც შეუძლებელია, იმავე წესით მარცხენა ხელზე.



გახსოვდეთ!

მარკირების პროცედურის გავლაზე უარის შემთხვევაში, ამომრჩეველს არ აქვს კენჭისყრაში მონაწილეობის უფლება. ამომრჩეველს განუმარტეთ უარის თქმის მიზეზი და სთხოვეთ, დატოვოს კენჭისყრის შენობა.

ამომრჩეველს რომელსაც არ აქვს ზედა კიდურები (ფიზიკური მდგომარეობა) არ უკეთდება მარკირების პროცედურა.

- მარკირების პროცედურის განხორციელების შემდეგ, ხელი მონერეთ ამომრჩეველთა ერთიანი სიის სათანადო გრაფაში და მიუ-

თითეთ ამომრჩეველს სიაში ხელმონერით დაადასტუროს საარჩევნო ბიულეტენის მიღება.

გახსოვდეთ!

იმ ამომრჩევლის გვარის გასწვრივ, რომელსაც არ აქვს ზედა კიდურები (ფიზიკური მდგომარეობა), ამომრჩევლის ხელმონერის ადგილზე, გააკეთეთ ჩანანერი „ფიზიკური მდგომარეობა“ და აღნიშნული დაადასტურეთ თქვენი ხელმონერით.


უსინათლო და მცირემხედველ ამომრჩეველს, ვერბალურად აუხსენით განსახორციელებელი პროცედურები. ხელით აჩვენეთ ამომრჩეველთა სიაში ხელმონერის ადგილი.

ამომრჩევლის რეგისტრაციის პროცესში რისკების პრევენცია.

- {I} თუ კენჭისყრის პროცესში გამოვლინდა, რომ ამომრჩეველმა საარჩევნო სიაში ხელი მოაწერა სხვა ამომრჩევლის გვარის გასწვრივ არსებულ გრაფაში, ასეთ შემთხვევაში ამომრჩეველმა, რომლის გვარის გასწვრივ ფიქსირდება ხელმონერა, ხელი უნდა მოაწეროს იმავე გრაფაში. აღნიშნულის თაობაზე უნდა დაწეროთ ახსნა-განმარტება (ამომრჩევლის ერთიან სიაში რიგითი ნომრის, სახელისა და გვარის მითითებით).
- {II} თუ დაფიქსირდა, რომ კენჭისყრის შენობაში ხმის მისაცემად გამოცხადებული ამომრჩეველი შეყვანილია სხვა უბნისთვის განკუთვნილ სპეციალურ სიაში, ამომრჩეველს აეკრძალება საარჩევნო უბანში კენჭისყრაში მონაწილეობა. ამომრჩეველს განუმარტეთ, რომ კენჭისყრაში მონაწილეობის მისაღებად იგი უნდა მივიდეს შესაბამის საარჩევნო უბანში.
- {III} თუ დაფიქსირდა, რომ კენჭისყრის შენობაში ხმის მისაცემად გამოცხადებული ამომრჩეველი შეყვანილია გადასატანი საარჩევნო ყუთის სიაში, ასეთ ამომრჩეველს აეკრძალება საარჩევნო უბანში კენჭისყრაში მონაწილეობა. ამომრჩეველს განუმარტეთ, რომ მოთხოვნის შესაბამისად, ამომრჩევლისთვის გათვალისწინებულია გადასატანი საარჩევნო ყუთით ხმის მიცემის სერვისი.

II. ამომრჩეველზე საარჩევნო ბიულეტენის გაცემის პროცედურა:

- ამომრჩევლის ვერიფიკაციის/რეგისტრაციის პროცედურის დასრულების შემდეგ, ამომრჩეველს განუმარტეთ საარჩევნო ბიულეტენის შევსების და სპეციალური ჩარჩო-კონვერტის გამოყენების წესი:



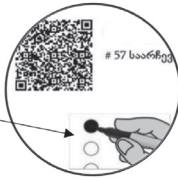
„საარჩევნო ბიულეტენი იყოფა ოხ სვეტად, საარჩევნო ბიულეტენის პიხვედ სვეტში შეტანილია საქართველოს პარლამენტის არჩევნებში მონაწილე საარჩევნო სუბიექტების ჩიგითი ნომრები და სახედწოდებები, მეოხე სვეტში შეტანილია მუნიციპალიტეტის წახმომადგენლობითი ორგანოს - საკრებულოს შუადეღუხ არჩევნებში მაჟოხიტაჟუდ ოდქში ასარჩევად წახდგენილი კანდიდატის/ კანდიდატების ჩიგითი ნომრები, სახედი, გვახი და წახმდგენი სუბიექტის სახედწოდება“. ხმის მისაცემად საარჩევნო ბიულეტენის პიხვედ და მეოხე სვეტში სხუდად გააფეხადეთ თქვენთვის სასუხვედი მხოლოდ ეხთი საარჩევნო სუბიექტის წინ ახსებუდი წუხე. საარჩევნო ბიულეტენი ახ გადაკვეოთ და შევსებუდი ბიულეტენი მოათავსეთ სპეციალუხ ჩარჩო-კონვეტში არჩევანის ფაჟუდობის მიზნით“.

გახსოვდეთ!

თუ სპეციალურ სიაში შეყვანილი ამომრჩევლის მონაცემებში, სტატუსში მითითებულია ჩანანერი „პარლ“, განუმარტეთ ამომრჩევლს, რომ იგი მონანილეობს მხოლოდ საქართველოს პარლამენტის არჩევნებში. აღრიცხეთ ასეთი ამომრჩევლების ჟამური რაოდენობა, რაც საბოლოოდ შეიტანება ჩანანერთა წიგნში. ამომრჩევლისთვის გამოიყენება განსხვავებული სახის ჩარჩო-კონვერტი.

ამომრჩევლს განუმარტეთ, რომ მან უნდა გააფერადოს მხოლოდ პირველ სვეტში არსებული მისთვის სასურველის მხოლოდ ერთი სუბიექტის წინ არსებული შესაბამისი წრე. საარჩევნო ბიულეტენის მეორე სვეტში ამომრჩეველმა არ უნდა განახორციელოს დადგენილი წესით ხმის მიცემა, წინააღმდეგ შემთხვევაში საარჩევნო ბიულეტენი ჩაითვლება გაფუჟებულად.

- საარჩევნო ბიულეტენის შევსების და სპეციალური ჩარჩო-კონვერტის გამოყენების წესის განმარტების შემდეგ, სპეციალურ ჩარჩო-კონვერტში მოათავსეთ საარჩევნო ბიულეტენი ისე, რომ სრულად დაიფაროს საარჩევნო სუბიექტების ჩამონათვალი.
- ამომრჩევლს მიუთითეთ სპეციალურ ჩარჩო-კონვერტში მოათავსებული საარჩევნო ბიულეტენის ზედა მხარეს გააფერადოს საცდელი წრე.



სპეციალური ჩარჩო-კონვერტი
მოთავსებული საარჩევნო ბიულეტენის
ზედა მხარეს განთავსებული საცდელი წიყ

ყურადღება!

უსინათლო და მცირემხედველ ამომრჩეველს მიაწოდეთ ინფორმაციას საარჩევნო ბიულეტენში არსებული საარჩევნო სუბიექტების რიგითობის შესახებ და განუმარტეთ სპეციალური ჩარჩო/ფორმის გამოყენებისა და საარჩევნო ბიულეტენის შევსების წესი. უსინათლო და მცირემხედველ ამომრჩეველს საარჩევნო ბიულეტენი გადაეცით ისე, რომ ის მოთავსებული იყოს ბიულეტენის შესავსებ სპეციალურ ჩარჩო/ფორმაში. საარჩევნო ბიულეტენის შესავსებ ჩარჩო/ფორმაში არსებული ყოველი წრიული ჭრილი უნდა ემთხვეოდეს ბიულეტენში არსებული საარჩევნო სუბიექტების რიგით ნომრების წინ არსებულ წრეს. უსინათლო და მცირემხედველ ამომრჩეველს გააფერადებინეთ ამავე საარჩევნო ბიულეტენზე სპეციალურად გამოყოფილ ადგილზე არსებული საცდელი წრე.

მცირემხედველ ამომრჩეველს შესთავაზეთ გამადიდებელი ლინზა და აუხსენით მისი გამოყენების წესი.

- ამომრჩეველს გადაეცით სპეციალურ ჩარჩო-კონვერტში მოთავსებული საარჩევნო ბიულეტენი და განუმარტეთ, რომ საარჩევნო ბიულეტენი, სპეციალური ჩარჩო-კონვერტის საშუალებით, ხმის დათვლის სპეციალურ ელექტრონულ აპარატში მოათავსოს იმგვარად, რომ საარჩევნო ბიულეტენის მხარე, რომელზეც განთავსებულია საცდელი წრე, მოექცეს ქვემოთ. ამის შემდეგ, მიუთითეთ გადაინაცვლოს ფარული ხმის მიცემის კაბინაში.

ყურადღება!

ხმის დათვლის სპეციალური ელექტრონული აპარატების გამოყენების გარეშე კენჭისყრის პროცესის გაგრძელების შემთხვევაში, ამომრჩევლისთვის იცვლება მხოლოდ ძირითად საარჩევნო ყუთში საარჩევნო ბიულეტენის მოთავსების პროცედურა. შესაბამისად, ამომრჩეველს განუმარტეთ საარჩევნო ბიულეტენის შევსების და ძირითად საარჩევნო ყუთში მოთავსების წესი: „ხმის მისაცემად საარჩევნო ბიულეტენში სრულად გააფერადეთ თქვენთვის სასურველი მხოლოდ ერთი სუბიექტის წინ არსებული წრე. შევსებული საარჩევნო ბიულეტენი გადაკვეთ ისე, რომ არ ჩანდეს, ვის მიეცით ხმა. საარჩევნო ბიულეტენი გადაკვეცილ მდგომარეობაში, მოათავსეთ ძირითად საარჩევნო ყუთში“.

რეგისტრატორის ფუნქციებთან დაკავშირებული სხვა საკითხები

I. ამომრჩეველთა პერსონალური მონაცემების დაცვის უზრუნველყოფა

კენჭისყრის შენობაში ყოფნის უფლების მქონე პირებს ეკრძალებათ ამომრჩეველთა სამაგიდო სიაში არსებული პერსონალური მონაცემების დამუშავება (მათ შორის, ფოტოვიდეოგადაღება, შეგროვება, ჩანერა, შენახვა), გამოყენება, გამჟღავნება, გადაცემა ან/და გავრცელება. აღნიშნული აკრძალვა ვრცელდება ასევე საუბნო საარჩევნო კომისიის წევრებზე, გარდა იმ შემთხვევისა, როდესაც ამომრჩევლის პერსონალურ მონაცემებთან დაკავშირებული ქმედებების განხორციელება აუცილებელია საქართველოს ორგანული კანონით „საქართველოს საარჩევნო კოდექსი“ და ცესკოს სამართლებრივი აქტებით გათვალისწინებული საუბნო საარჩევნო კომისიის უფლებამოსილების განსახორციელებლად.

ამომრჩეველთა პერსონალური მონაცემების დაცვის უზრუნველყოფისთვის დადგენილი წესების დარღვევის შემთხვევაში, რეაგირებისთვის მიმართეთ კომისიის თავმჯდომარეს.

II. კენჭისყრაში/არჩევნებში მონაწილე ამომრჩეველთა აღრიცხვა

კენჭისყრაში/არჩევნებში მონაწილე ამომრჩეველთა რაოდენობის (ამომრჩეველთა აქტივობა) დადგენა ხდება 10:00, 12:00, 15:00, 17:00 საათზე. კენჭისყრაში/არჩევნებში მონაწილე ამომრჩეველთა საბოლოო რაოდენობის დადგენა ხდება 18:00 საათზე.

დენობის მონაცემები დგინდება კენჭისყრის პროცესის დასრულების შემდეგ.

კენჭისყრაში/არჩევნებში მონაწილე ამომრჩეველთა რაოდენობის (ამომრჩეველთა აქტივობა) დადგენის მიზნით, საუბნო საარჩევნო კომისიის თავმჯდომარის მითითებით, კენჭისყრის პროცესისთვის ხელის შეუშლელად, ასევე ფუნქციის დროებით გადაცემის შემთხვევაში, გადაითვალეთ ამომრჩეველთა სიებში ამომრჩეველთა ხელმოწერების რაოდენობა (თქვენს მიერ დაწერილ ახსნა-განმარტებებში აღნიშნული მონაცემების გათვალისწინებით) და ასევე თქვენს მიერ გაცემული საარჩევნო ბიულეტენების რაოდენობა (კომისიის თავმჯდომარისთვის გადაცემული გაფუჭებული საარჩევნო ბიულეტენების რაოდენობის ჩათვლით). გაცემული საარჩევნო ბიულეტენების რაოდენობის დადგენა შესაძლებელია მიღებული საარჩევნო ბიულეტენების რაოდენობასთან თქვენთან დარჩენილი საარჩევნო ბიულეტენების რაოდენობის შედარებით.

თუ მონაცემებს შორის სხვაობა გამოვლინდა, დაუყოვნებლივ დაწერეთ ახსნა-განმარტება. ახსნა-განმარტებაში ასახული მონაცემები გაითვალისწინება კენჭისყრაში/არჩევნებში მონაწილე ამომრჩეველთა რაოდენობის დადგენისა და კენჭისყრის შედეგების შემაჯამებელი ოქმების შედგენის მიზნებისთვის.