

საუბნო საარჩევნო კომისიების წევრთა I ეტაპის ტრენინგზე დასწრების სტატისტიკა - საქართველოს პარლამენტის შუალედური არჩევნები  
 (ტრენინგი საუბნო საარჩევნო კომისიების სრული შეგადგენლობისთვის)  
 მოგადაბულია ტრენინგის მიმდინარეობისას არსებული მონაცემების გათვალისწინებით

დასასწრებ პირთა რაოდენობა


1 972

დამსწრე პირთა რაოდენობა

942

დასწრების კოეფიციენტი

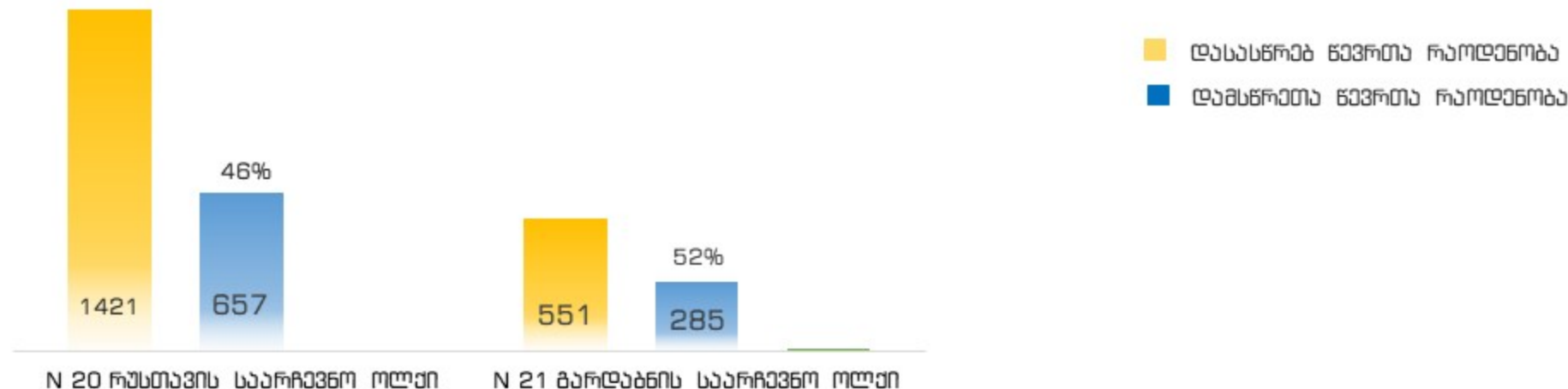
48%



დასწრების სტატისტიკა  
 ამრჩევი/დამნიშნავი სუბიექტის მიხედვით



I ეტაპის ტრენინგზე დასწრების სტატისტიკა საარჩევნო ოლქების მიხედვით



# საუბნო საარჩევნო კომისიების წევრთა II ეტაპის ტრენინგზე დასწრების სტატისტიკა - საქართველოს კარლამენთის შუალედური არჩევნები

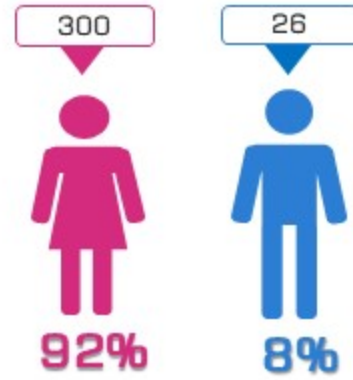
(საოლქო საარჩევნო კომისიების მიერ არჩეული საუბნო საარჩევნო კომისიების წევრების დასწრების სტატისტიკა)

მოგზადებულია ტრენინგის მიმდინარეობისას არსებული მონაცემების გათვალისწინებით

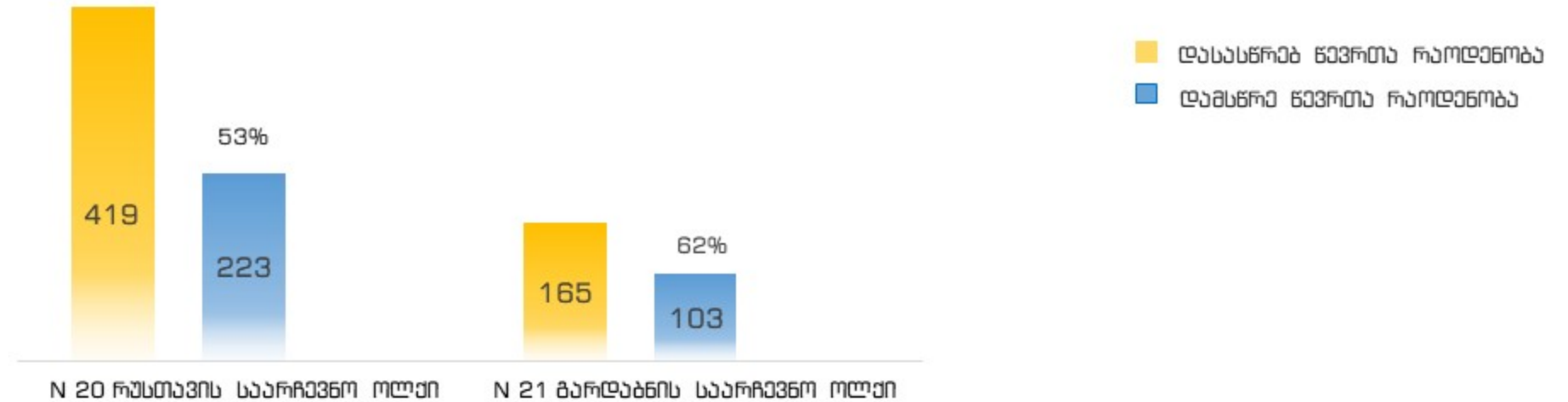
დასასწრებ ვირთა რაოდენობა 584

დამსწრე ვირთა რაოდენობა 326

დასწრების კოეფიციენტი 56%



## II ეტაპის ტრენინგზე დასწრების სტატისტიკა საარჩევნო ოლქების მიხედვით

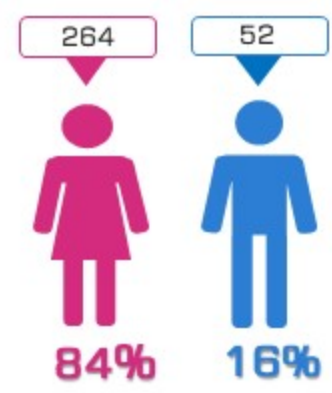


საუბნო საარჩევნო კომისიების წევრთა III ეტაპის ტრენინგზე დასწრების სტატისტიკა - საქართველოს პარლამენტის შუალედური ანგარიშები (ტრენინგი პარტიების მიერ დანიშნული საუბნო საარჩევნო კომისიების წევრებისთვის) მოგადაბულია ტრენინგის მიმდინარეობისას არსებული მონაცემების გათვალისწინებით

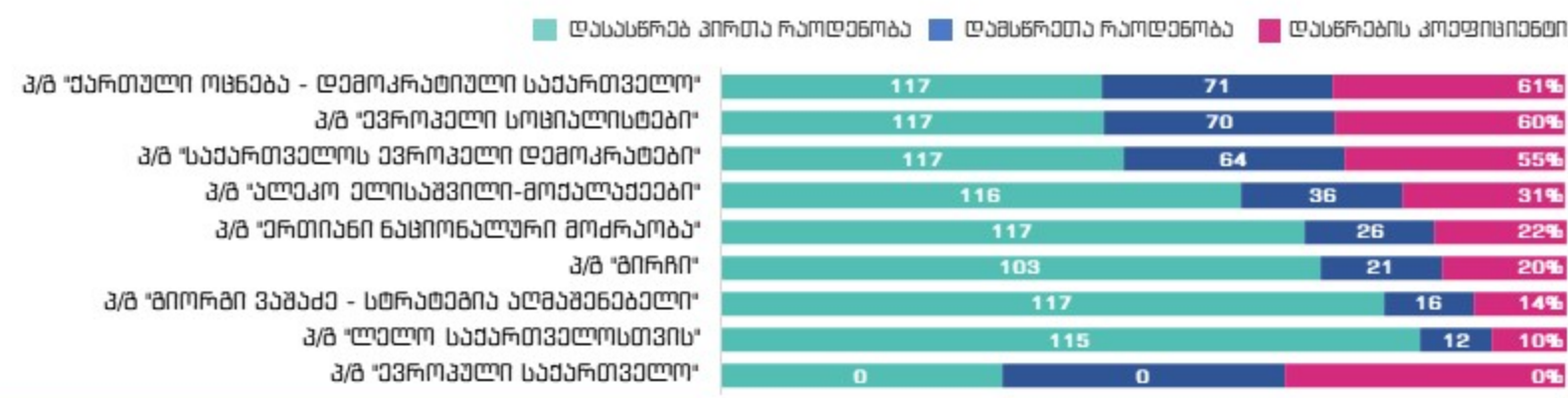
დასასწრებ პირთა რაოდენობა 919

დამსწრე პირთა რაოდენობა 316

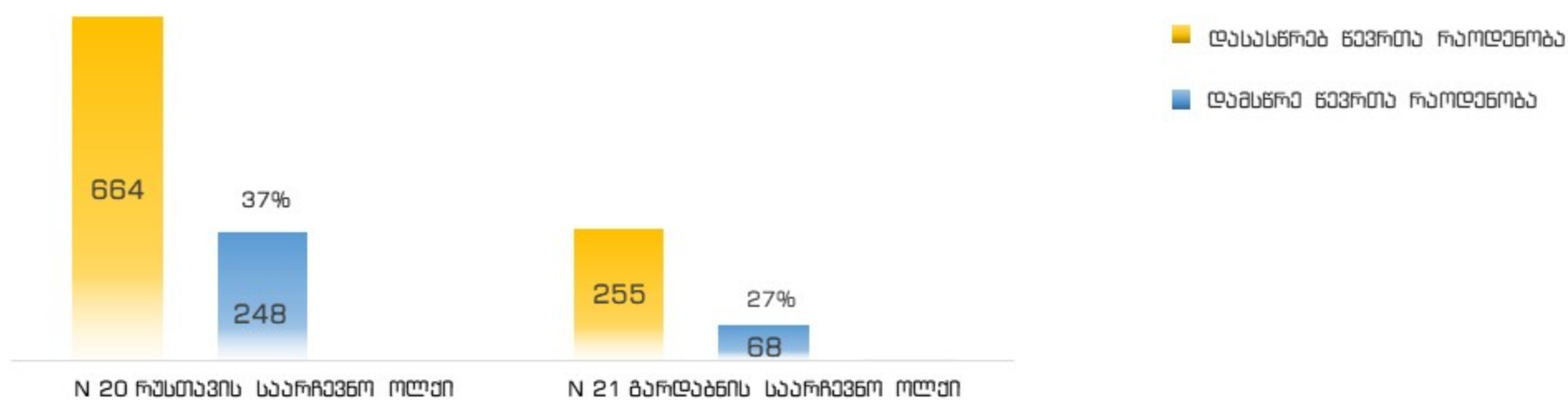
დასწრების კოეფიციენტი 34%



დასწრების სტატისტიკა ამრავი/დამნიშნავი სუბიექტის მიხედვით

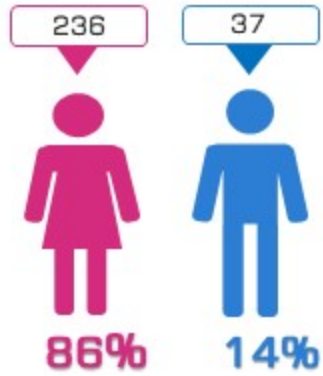


III ეტაპის ტრენინგზე დასწრების სტატისტიკა საარჩევნო ოლქების მიხედვით

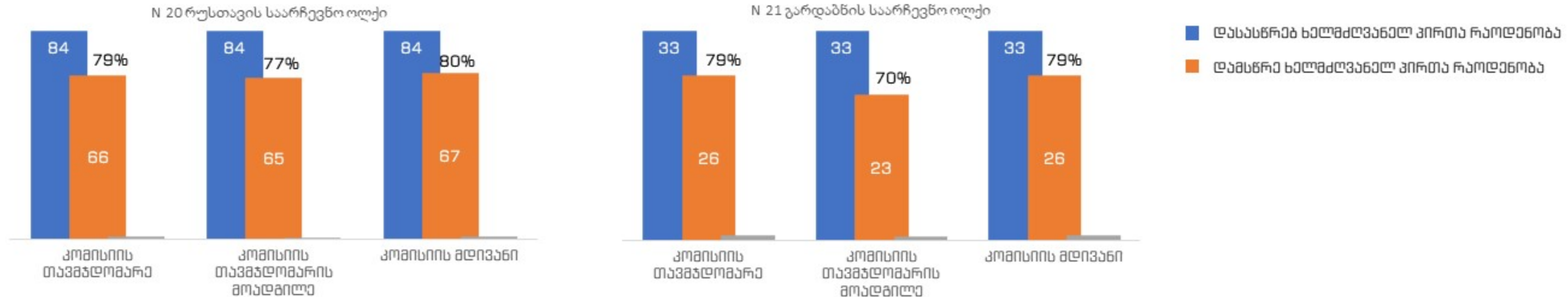


საუბნო საარჩევნო კომისიების წევრთა IV ეტაპის ტრენინგებზე დასწრების სტატისტიკა - საქართველოს პარლამენტის შუალედური არჩევნები  
 (ტრენინგი საუბნო საარჩევნო კომისიების ხელმძღვანელი კირებისთვის (თავმჯდომარე, მოადგილე, მდივანი))  
 მომზადებულია ტრენინგის მიმდინარეობისას არსებული მონაცემების გათვალისწინებით

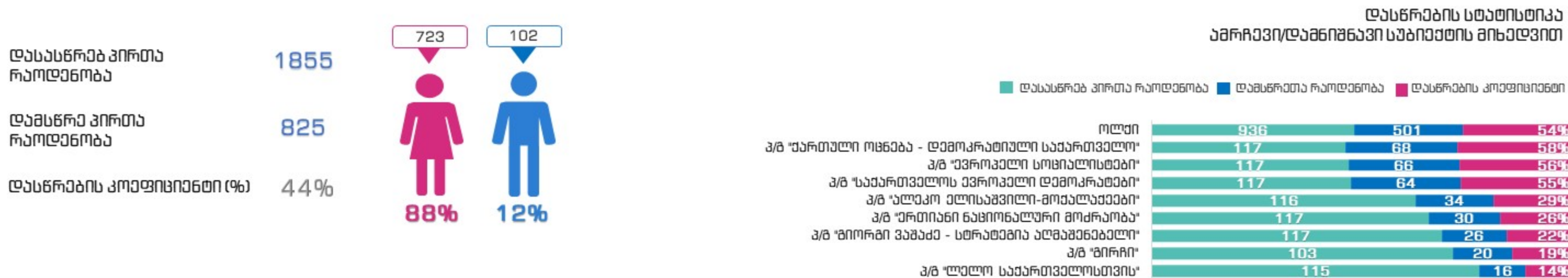
დასასწრებ კირთა რაოდენობა 351  
 დამსწრე კირთა რაოდენობა 273  
 დასწრების კოეფიციენტი 78%



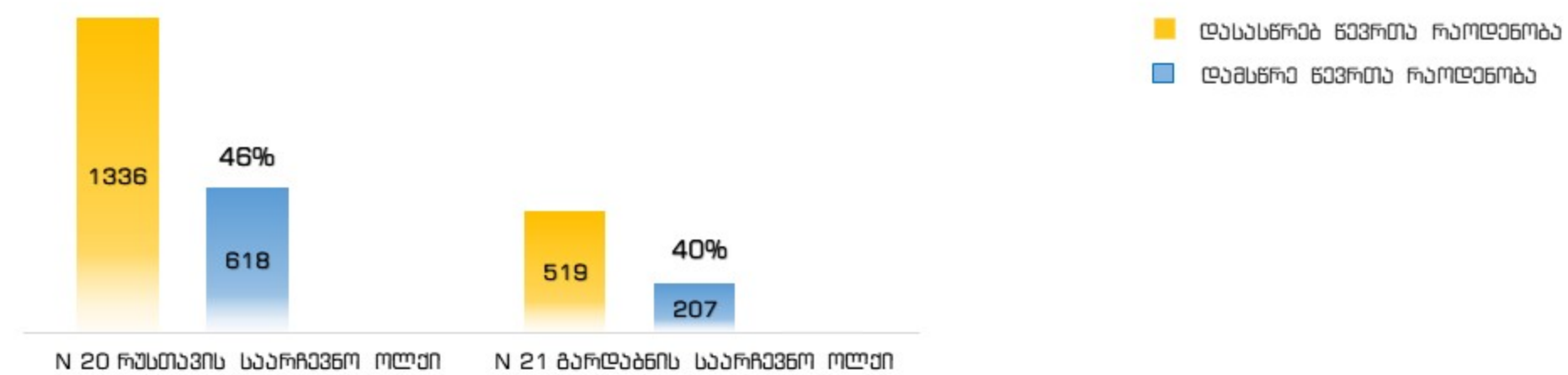
IV ეტაპის ტრენინგზე დასწრების სტატისტიკა საარჩევნო ოლქების მიხედვით



საუბრო საარჩევნო კომისიების წევრთა V ეტაპის ტრენინგებზე დასწრების სტატისტიკა - საქარტველოს კარლამენის შუალედური არჩევნები  
 (ტრენინგი საუბრო საარჩევნო კომისიების სრული შეგადგენლობისთვის)  
 მოგზაუბულია ტრენინგის მიმდინარეობისას არსებული მონაცემების გათვალისწინებით



V ეტაპის ტრენინგზე დასწრების სტატისტიკა საარჩევნო ოლქების მიხედვით



საუბრო საარჩევნო კომისიების წევრთა VI ეტაპის ტრენინგებზე დასწრების სტატისტიკა - საქართველოს პარლამენტის შუალედური არჩევნები  
 (ტრენინგი საუბრო საარჩევნო კომისიების ხელმძღვანელი კირებისთვის (თავმჯდომარე, მოადგილე, მდივანი))  
 მომზადებულია ტრენინგის მიმდინარეობისას არსებული მონაცემების გათვალისწინებით

დასასწრებ კირთა რაოდენობა

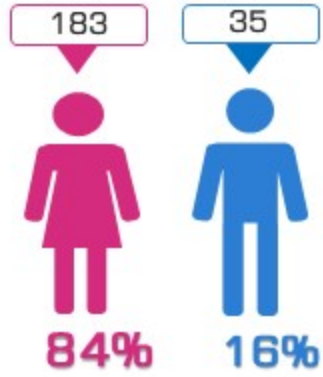
351

დამსწრე კირთა რაოდენობა

218

დასწრების კოეფიციენტი

62%



VI ეტაპის ტრენინგზე დასწრების სტატისტიკა საარჩევნო ოლქების მიხედვით

