

საუბრო საარჩევნო კომისიების წევრთა I ეტაპის ტრენინგებზე დასწრების სტატისტიკა (ტრენინგი კომისიების სრული შემადგენლობისთვის)

მოგზადაბულია ტრენინგების მიმდინარეობისას არსებული მონაცემების გათვალისწინებით

ტრენინგზე დასასწრებ პირთა რაოდენობა

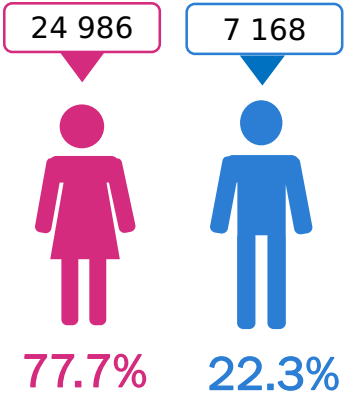
43 844

ტრენინგზე დამსწრე პირთა რაოდენობა

32 154

ტრენინგზე დასწრების კოეფიციენტი

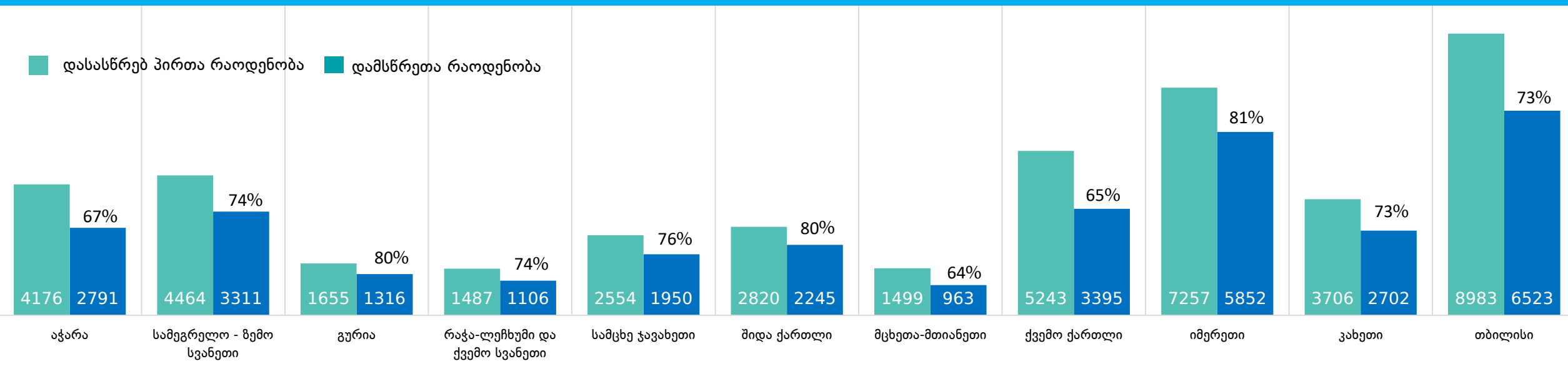
73.3%



ტრენინგებზე დასწრების სტატისტიკა აგრეგირებული/დაშლილად სუბიექტის მიხედვით



I ეტაპის ტრენინგებზე დასწრების სტატისტიკა მუნიციპალიტეტების/მხარეების მიხედვით



საუბრო საარჩევნო კომისიების წევრთა II ეტაპის ტრენინგებზე დასწრების სტატისტიკა


(ტრენინგი კომისიების ხელმძღვანელი პირებისთვის)

მოზადებულია ტრენინგების მიმდინარეობისას არსებული მონაცემების გათვალისწინებით

ტრენინგზე დასასწრებ პირთა რაოდენობა

10 791

7 350 2 219



76.8% 23.2%

ტრენინგზე დამსწრე პირთა რაოდენობა

9 569

დასასწრებ პირთა რაოდენობა დამსწრეთა რაოდენობა დასწრების კოეფიციენტი

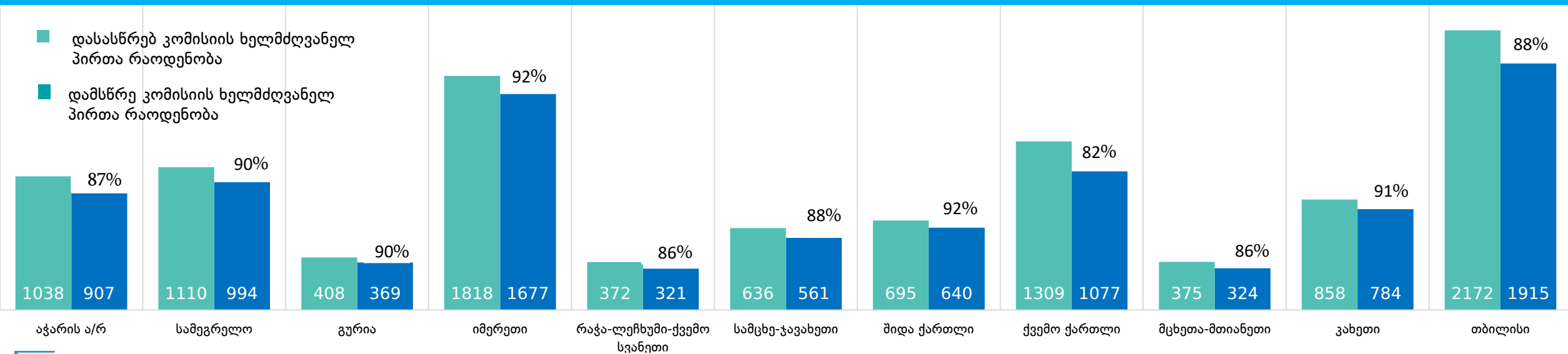
ტრენინგზე დასწრების კოეფიციენტი

88.7%

კომისიის თავმჯდომარე	3598	3343	93%
თავმჯდომარის მოადგილე	3596	3027	84%
კომისიის მდივანი	3597	3199	89%

II ეტაპის ტრენინგებზე დასწრების სტატისტიკა მუნიციპალიტეტების/მხარეების მიხედვით

დასასწრებ კომისიის ხელმძღვანელ პირთა რაოდენობა
დამსწრე კომისიის ხელმძღვანელ პირთა რაოდენობა



საარჩევნო სისტემების განვითარების, რეფორმებისა და სწავლების ცენტრი

2020 წლის 31 ოქტომბრის საქართველოს კარლამედის მორიგი/საკრებულოების შუალედური/გერების რიგგარეშე არჩევნები

საუბნო საარჩევნო კომისიების წევრთა III ეტაპის ტრენინგებზე დასწრების სტატისტიკა (ტრენინგი კომისიების სრული შემადგენლობისთვის)


მომზადებულია ტრენინგების მიმდინარეობისას არსებული მონაცემების გათვალისწინებით

ტრენინგზე დასასწრებ პირთა რაოდენობა

43 841

23 554

6 704



78%



22%

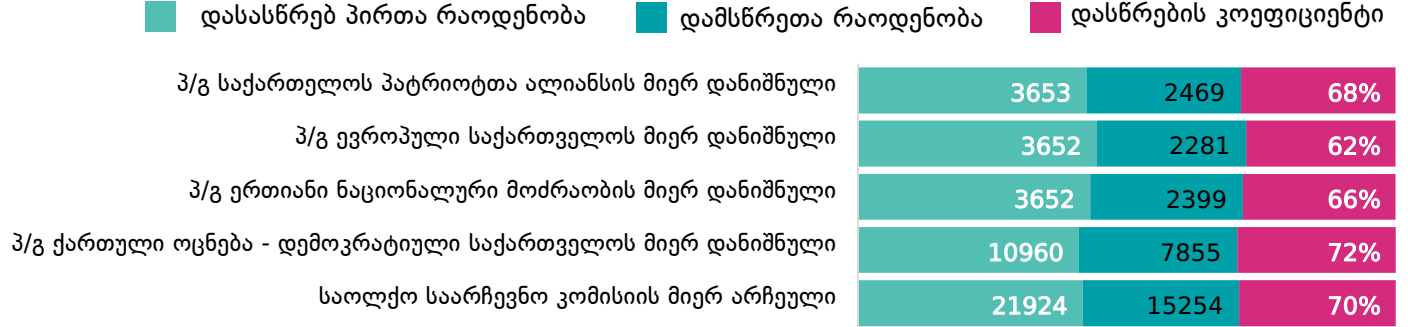
ტრენინგზე დამსწრე პირთა რაოდენობა

30 258

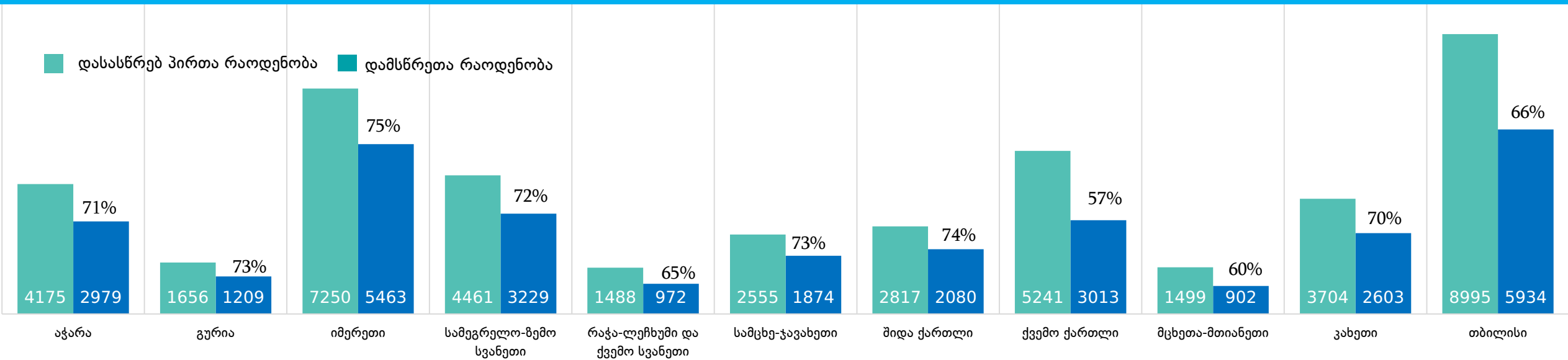
ტრენინგზე დასწრების კოეფიციენტი

69%

ტრენინგებზე დასწრების სტატისტიკა აგრეგირ/დამნიშნავი სუბიექტის მიხედვით



III ეტაპის ტრენინგებზე დასწრების სტატისტიკა მუნიციპალიტეტების/მხარეების მიხედვით



საუბნო საარჩევნო კომისიების წევრთა IV ეტაპის ტრენინგებზე დასწრების სტატისტიკა (ტრენინგი კომისიების მდივნებისთვის)

მოგზაუბრულია ტრენინგების მიმდინარეობისას არსებული მონაცემების გათვალისწინებით

ტრენინგზე დასასწრებ პირთა რაოდენობა


3 657

2 914

200

ტრენინგზე დამსწრე პირთა რაოდენობა

3 114



ტრენინგზე დასწრების კოეფიციენტი

85%

94%

6%

IV ეტაპის ტრენინგებზე დასწრების სტატისტიკა მუნიციპალიტეტების/მხარეების მიხედვით

დასასწრებ პირთა რაოდენობა დამსწრეთა რაოდენობა

