

### საუბნო საარჩევნო კომისიების წევრებისათვის ჩატარებულ პირველი ეტაპის ტრენინგებზე დასწრების სტატისტიკა

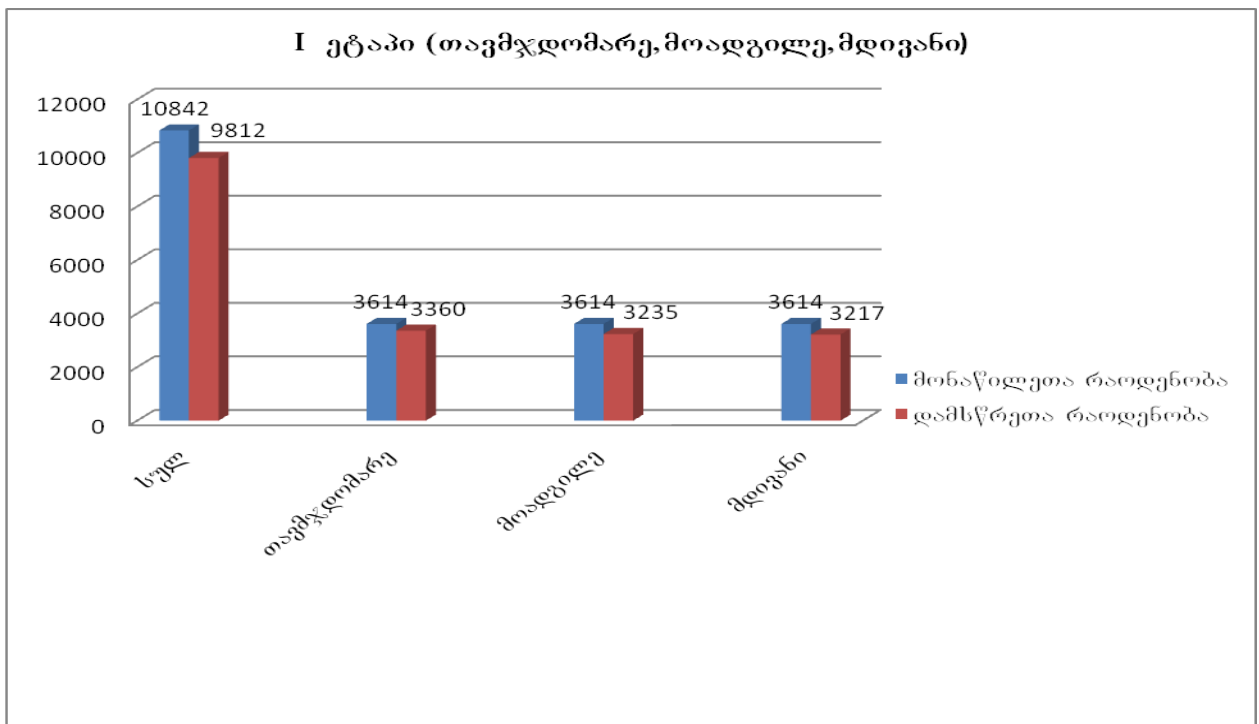
ფასილიტატორების მიერ წარმოდგენილი ანგარიშების საფუძველზე, შეჯამდა 2010 წლის 1-5 მაისის პერიოდში საუბნო საარჩევნო კომისიებისათვის ჩატარებული ტრენინგების პირველი ეტაპი, რომელიც ითვალისწინებდა სასწავლო პროგრამას საუბნო საარჩევნო კომისიების თავმჯდომარეების, მოადგილეებისა და მდივნებისათვის.

#### დასწრების სტატისტიკა:

მონაწილეთა რაოდენობა - 10 842

დამსწრეთა რაოდენობა - 9 812

დასწრების კოეფიციენტი - 90,5%



**საუბნო საარჩევნო კომისიების წევრებისათვის ჩატარებული მეორე ეტაპის  
ტრენინგებზე დასწრების სტატისტიკა**

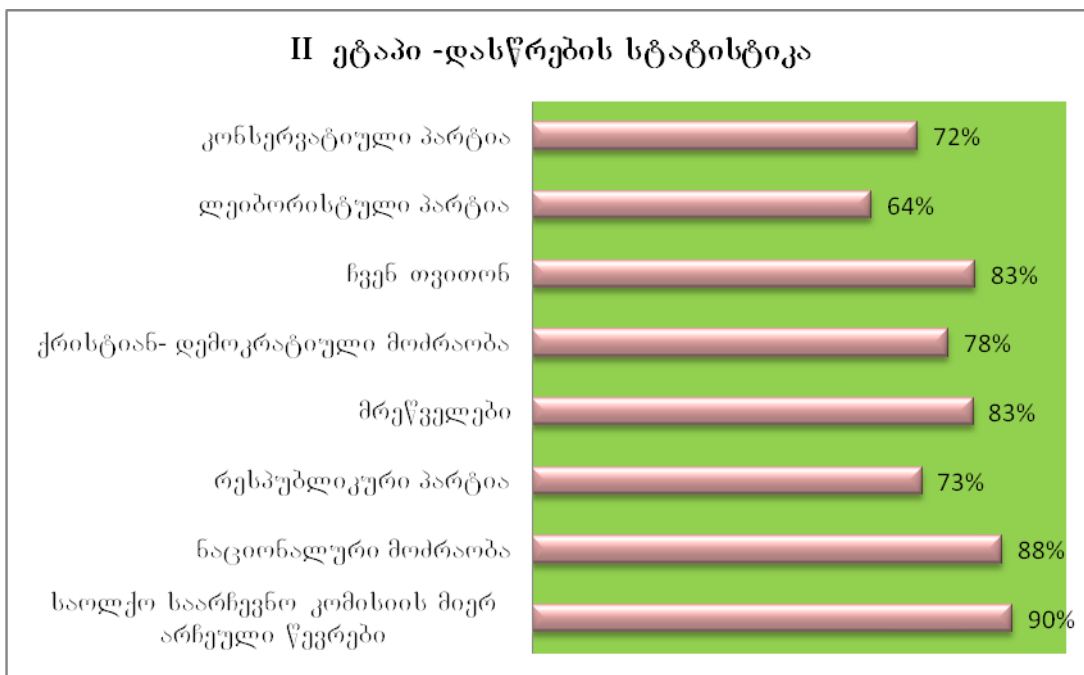
ფასილიტატორების მიერ წარმოდგენილი ანგარიშების საფუძველზე, შეჯამდა 2010 წლის 8-22 მაისის პერიოდში ჩატარებული ტრენინგების მეორე ეტაპი, რომელიც ითვალისწინებდა სასწავლო პროგრამას საუბნო საარჩევნო კომისიების 13 წევრისათვის.

*დასწრების სტატისტიკა:*

მონაწილეთა რაოდენობა - 46 982

დამსწრეთა რაოდენობა - 39 087

დასწრების კოეფიციენტი - 83,1%



**საუბნო საარჩევნო კომისიების წევრებისათვის ჩატარებული მესამე ეტაპის  
ტრენინგებზე დასწრების სტატისტიკა**

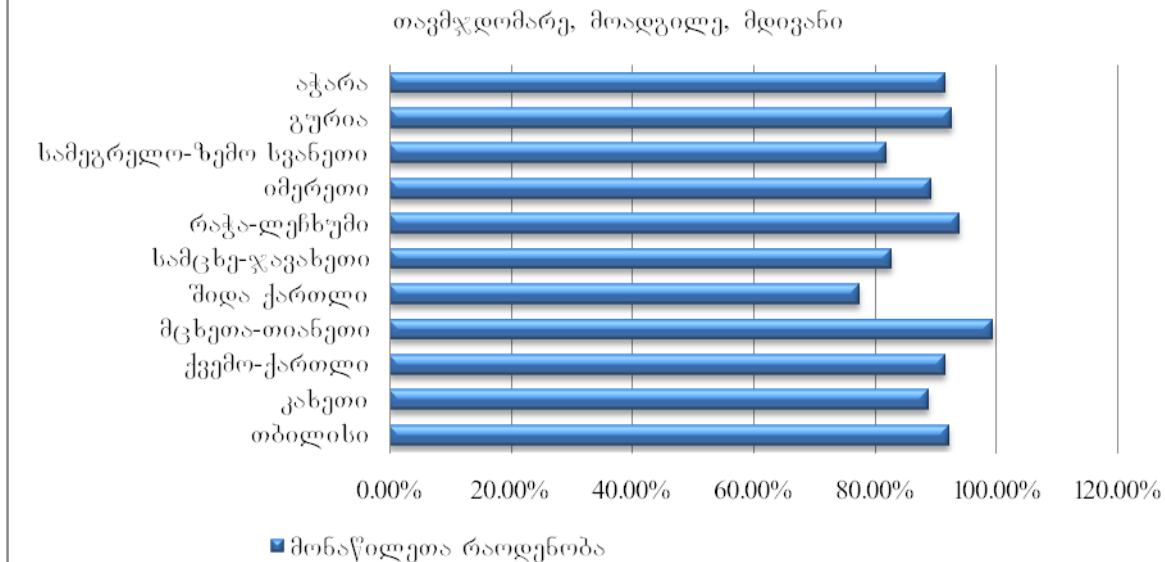
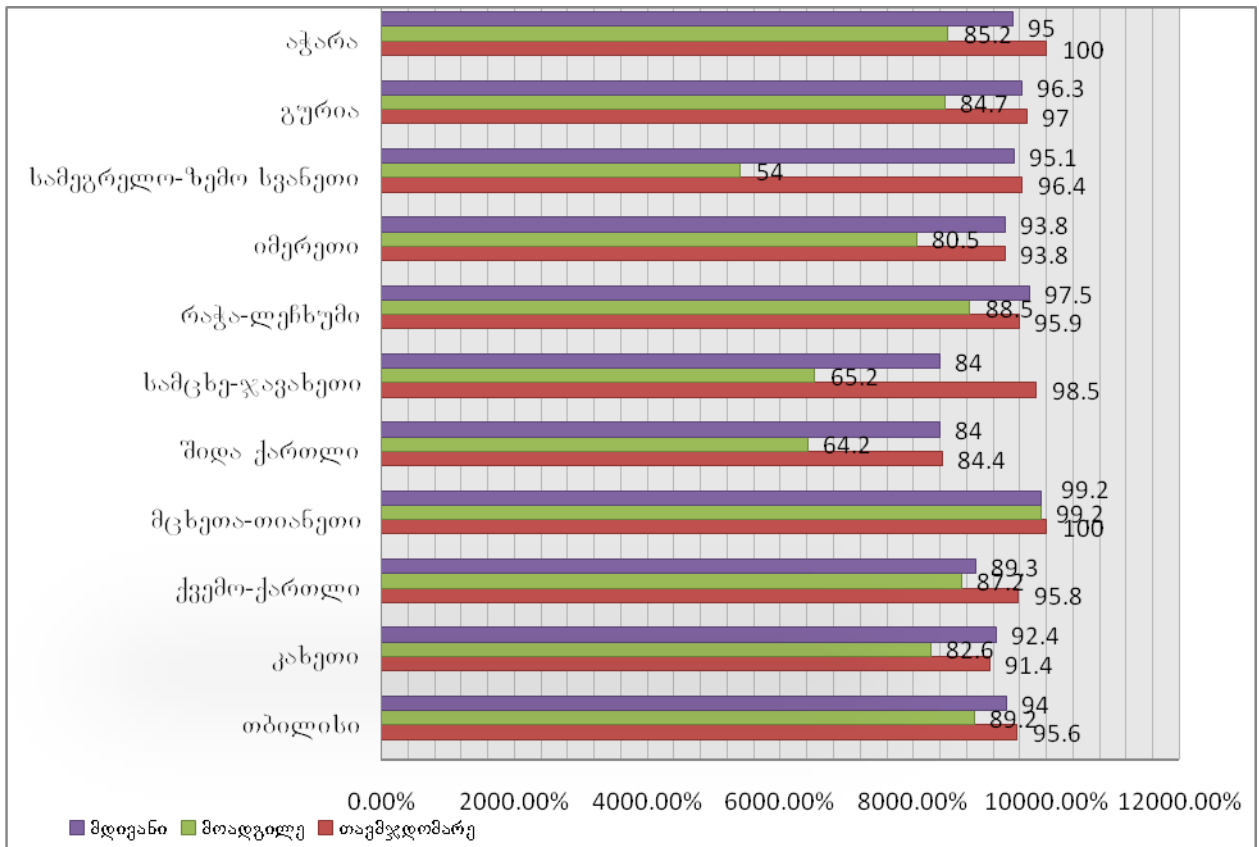
ფასილიტატორების მიერ წარმოდგენილი ანგარიშების საფუძველზე, შეჯამდა 2010 წლის 23-25 მაისის პერიოდში ჩატარებული ტრენინგების მესამე ეტაპი, რომელიც ითვალისწინებდა განმეორებით სასწავლო პროგრამას საუბნო საარჩევნო კომისიების თავმჯდომარეების, მოადგილეებისა და მდივნებისათვის.

*დასწრების სტატისტიკა:*

მონაწილეთა რაოდენობა - 10842

დამსწრეთა რაოდენობა - 9405

დასწრების კოეფიციენტი - 86,7%



## საოლქო საარჩევნო კომისიების წევრებისათვის ჩატარებულ ტრენინგებზე დასწრების სტატისტიკა

ფასილიტატორების მიერ წარმოდგენილი ანგარიშების საფუძველზე, შეჯამდა 2010 წლის 14-18 მაისის პერიოდში საოლქო საარჩევნო კომისიებისათვის ჩატარებული ტრენინგები, რომელიც ითვალისწინებდა სასწავლო პროგრამას საოლქო საარჩევნო კომისიების 13 წევრისათვის.

დასწრების სტატისტიკა:

მონაწილეთა რაოდენობა - 949

დამსწრეთა რაოდენობა - 854

დასწრების კოეფიციენტი - 89,9%

